



MOZART *DESIGN CENTER* 1996
POLTRONE

MOZART | *DESIGN CENTER* | 1996

Struttura in metallo e legno noce canaletto o noce canaletto tinto extra. Con giunco lavorato a tela. Appoggio a terra su puntali in materiale termoplastico

Seduta in metallo con imbottitura in poliuretano espanso rivestito in tessuto protettivo accoppiato

Cuscino schienale in piuma d'oca sterilizzata (certificata Assopiuma, etichetta oro) o dacron. Il cuscino schienale è a richiesta con supplemento di prezzo

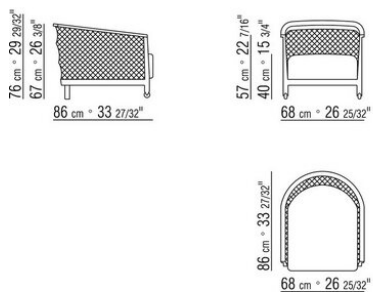
Piedi posteriori in legno massello con puntali in metallo satinato

Ruote anteriori in metallo e gomma

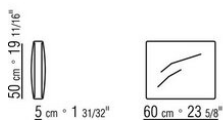
Rivestimento sfoderabile sia nella versione in tessuto che nella versione in pelle

Profilo rivestimento la confezione prevede un profilo in gros grain che può essere realizzato in tutti i colori della cartella campioni. Per rivestimento in pelle il profilo è realizzato nella stessa pelle

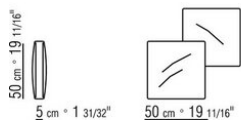
COD. 013R01



COD. 013R97



COD. 013R98



COD. 013R99

