



**EDDY DESIGN CENTER 2019**

**LITS DE REPOS**

---

## EDDY | DESIGN CENTER | 2019

### CHAISE LONGUE

**Dossier et accoudoir** en acier inox 316 finition electropoli ou peint au four a la poudre epoxy couleur blanc 100, rouge vin 405, vert kaki 705, bruni, titane mat 710, ou en finition laqué gaufré dans les couleurs suivantes: sable 310, vert sauge 330, brique 320, blanc 300, terre cuite 325, vert foret 335, charbon 350. Tressés avec un cordon en polypropylène couleur sable 8001, anthracite 8005, bordeaux 8002, vert 8006, blanc 8007, marron 8004

**Piédement** en acier inox 316 peint au four a la peinture poudre epoxy et panneau en stratifié compact. Repose sur des patins en matériau thermoplastique

**Coussin d'assise** en polyuréthane expansé recouvert d'un tissu de protection multicouche hydrofuge

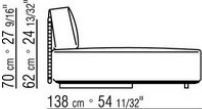
**Coussin de dossier** en polyuréthane expansé et fibre de polyester recouvert d'un tissu de protection multicouche hydrofuge

**Coussins en option** en fibre de polyester housse hydrofuge. Les coussins en option sont disponibles sur demande avec un supplement de prix

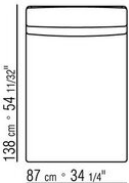
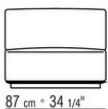
**Revêtement** en tissu déhoussables

**Housse de protection** en matériau imperméable, la housse est disponible sur demande avec un supplement de prix

COD. 0265F3

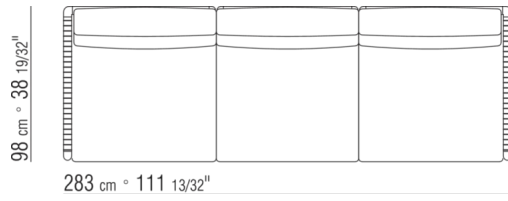


37 cm \* 14.57 in



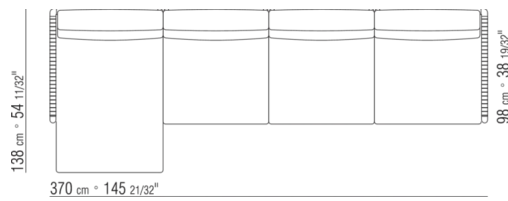
0265XA

- N.1 COD.0265B1 - COTE G CM.98 x98
- N.1 COD.0265A3 - ELEMENT CM.87 x98
- N.1 COD.0265B0 - COTE D CM.98 x98



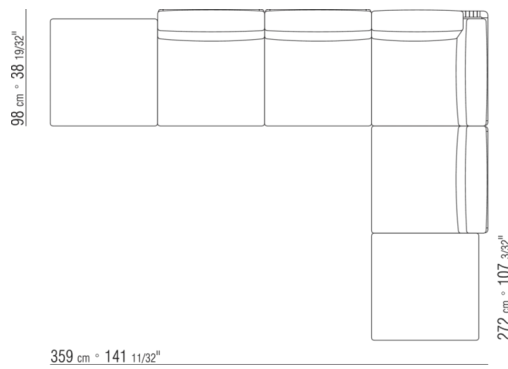
0265XB

- N.1 COD.0265D5 - DORMEUSE / COTE TERMINAL G CM.98 x138
- N.2 COD.0265A3 - ELEMENT CM.87 x98
- N.1 COD.0265B0 - COTE D CM.98 x98

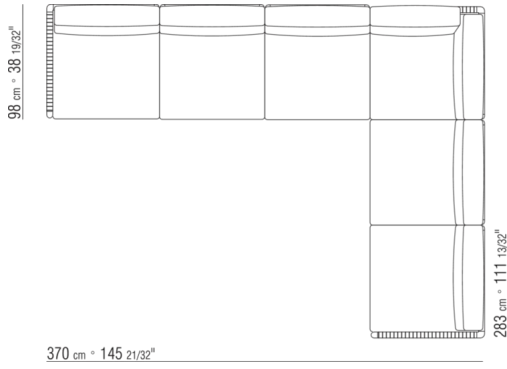


0265XC

- N.2 COD.0265G0 - POUF CM.87 x87
- N.3 COD.0265A3 - ELEMENT CM.87 x98
- N.1 COD.0265C0 - ANGLE CM.98 x98



0265XD



- N.1 COD.0265B1 - COTE G CM.98 x98
- N.3 COD.0265A3 - ELEMENT CM.87 x98
- N.1 COD.0265C0 - ANGLE CM.98 x98
- N.1 COD.0265B0 - COTE D CM.98 x98