



TESSA | TESSA S.H. ANTONIO CITTERIO 2020
COMPLEMENTI

TESSA | TESSA S.H. | ANTONIO CITTERIO | 2020

TESSA

Struttura in legno massello di noce canaletto nelle finiture naturale, tinto extra, o massello di frassino nelle finiture tinto noce, tinto teak, tinto wengé, tinto ebano, tinto marrone. Intreccio in paglia di fiume ritorta

Cuscino seduta/schienale, solo per la poltrona, in fibra di poliestere, su richiesta con supplemento di prezzo

Piedi in zama pressofusa nelle finiture satinato, cromato, cromato nero, brunito, antracite lucido. Appoggio a terra su puntali in materiale termoplastico

Rivestimento Cuscini seduta/schienale sfoderabile sia nella versione in tessuto che

nella versione in pelle

TESSA S.H.

Struttura in legno massello di noce canaletto nelle finiture naturale, tinto extra, o massello di frassino nelle finiture tinto noce, tinto teak, tinto wengé, tinto ebano, tinto marrone; in massello di mogano verniciato lucido

Seduta/schienale in cuoio nei colori: grigio 5003, testa di moro 5004, testa di moro scuro 5013, nero 5005, oliva 5006, rosso bulgaro 5008, sabbia 5001, tabacco 5015

Piedi in zama pressofusa nelle finiture satinato, cromato, brunito, cromato nero, antracite lucido. Appoggio a terra su puntali in materiale termoplastico

COD. 027253

COD. 027252

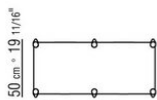
43 cm = 16 15/16"
50 cm = 19 11/16"



40 cm = 15 3/4"



107 cm = 42 1/8"



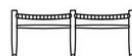
50 cm = 19 11/16"

107 cm = 42 1/8"


43 cm = 16 15/16"
50 cm = 19 11/16"



40 cm = 15 3/4"



107 cm = 42 1/8"



50 cm = 19 11/16"

107 cm = 42 1/8"

