



MOZART *DESIGN CENTER* 1996

SESSEL

MOZART | *DESIGN CENTER* | 1996

Gestell aus Metall und Massivholz
Nussbaum Canaletto in den Ausführungen
Rohholzeffekt, Natur und gebeizt extra.
Rücken in Binsengeflecht. Beine mit
Kunststoffgleitern

Sitzfläche: aus Metall mit Polsterung aus
Pu-Schaum mit Schutzbezug aus Stoff

Rückenkissen: Füllung aus sterilisierten
Gänsedaunen (zertifiziert Assopiuma,
"goldenes Etikett") oder Dacron. Das

Rückenkissen ist auf Anfrage gegen
Aufpreis erhältlich

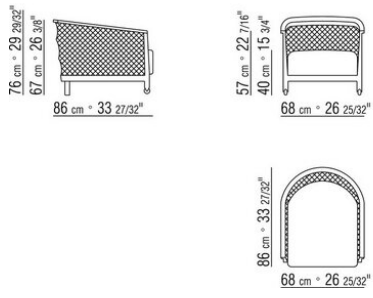
Hintere Füße: aus Massivholz mit Gleitern
aus satiniertem Metall

Vordere Rollen: aus Metall und Gummi

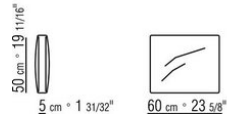
Bezug: Stoffbezug oder Lederbezug, beide
Versionen abziehbar

Keder bei Stoffbezüge in Grosgrain, in
allen Farben der Farbmusterkarte. Für
Lederbezüge, Keder im gleichem Leder

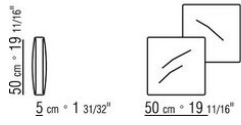
COD. 013R01



COD. 013R97



COD. 013R98



COD. 013R99

