



DROP *ROBERTO LAZZERONI* 2009

SOFAS

DROP | ROBERTO LAZZERONI | 2009

SOFA

Rückenlehne: aus Metall mit Polsterung aus Pu-Schaum mit Schutzbezug aus Stoff.

Sitzfläche: aus Sperrholz mit Polsterung aus Pu-Schaum mit differenzierter Dicke mit Schutzbezug aus Stoff.

Sockel: aus Eschenmassivholz in den Ausführungen natur, gebeizt wengé, gebeizt ebenholz, gebeizt braun. Beine mit Kunststoffgleitern.

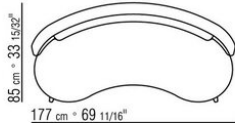
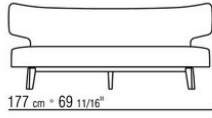
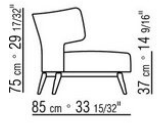
Sockel 20: aus Metall mit Pulverbeschichtung.

Beine 20: aus Eschenmassivholz in den Ausführungen natur, gebeizt ebenholz, gebeizt wengé, gebeizt braun oder aus Aluminiumguss in den Ausführungen satiniert, verchromt, verchromt schwarz, brüniert, anthrazit glänzend. Mit Kunststoffgleitern.

Bezug: Stoffbezug oder Lederbezug, beide Versionen nicht abziehbar.

Keder bei Stoffbezüge in Grosgrain, in allen Farben der Farbmusterkarte. Für Lederbezüge, Keder im gleichem Leder

COD. 01IT12



COD. 01IT02

