



**EDDY DESIGN CENTER 2019**

**LITS DE REPOS**

---

## EDDY | DESIGN CENTER | 2019

### CHAISE LONGUE

**Dossier et accoudoir** en acier inox 316 finition electropoli ou peint au four a la poudre epoxy couleur blanc 100, rouge vin 405, vert kaki 705, bruni, titane mat 710, ou en finition laqué gaufré dans les couleurs suivantes: sable 310, vert sauge 330, brique 320 et blanc 300; tressés avec un cordon en polypropylène couleur sable 8001, anthracite 8005, bordeaux 8002, vert 8006, blanc 8007, marron 8004

**piétement** en acier inox 316 peint au four a la peinture poudre epoxy et panneau en stratifié compact. Repose sur des patins en matériau thermoplastique

**Coussin d'assise** en polyuréthane expansé recouvert d'un tissu de protection multicouche hydrofuge

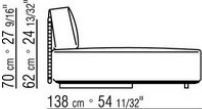
**Coussin de dossier** en polyuréthane expansé et fibre de polyester recouvert d'un tissu de protection multicouche hydrofuge

**Coussins en option** en fibre de polyester housse hydrofuge. Les coussins en option sont disponibles sur demande avec un supplément de prix

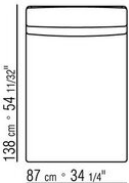
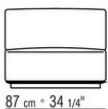
**Revêtement** en tissu déhoussables

**Housse de protection** en matériau imperméable, la housse est disponible sur demande avec un supplément de prix

COD. 0265F3

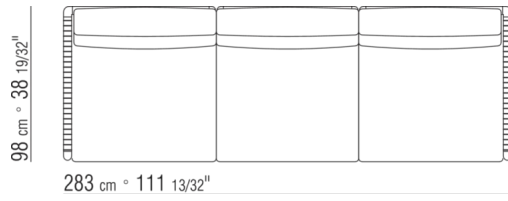


37 cm \* 14.57 in



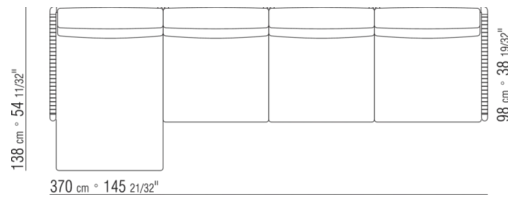
0265XA

- N.1 COD.0265B1 - COTE G CM.98 x98
- N.1 COD.0265A3 - ELEMENT CM.87 x98
- N.1 COD.0265B0 - COTE D CM.98 x98



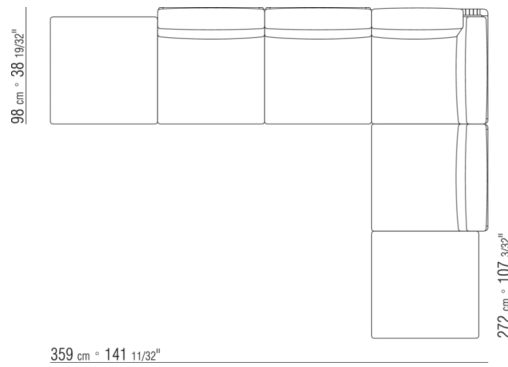
0265XB

- N.1 COD.0265D5 - DORMEUSE / COTE TERMINAL G CM.98 x138
- N.2 COD.0265A3 - ELEMENT CM.87 x98
- N.1 COD.0265B0 - COTE D CM.98 x98

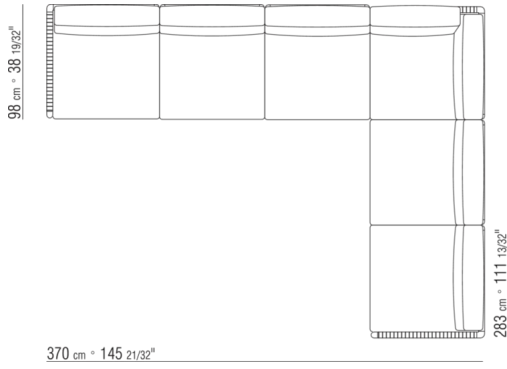


0265XC

- N.2 COD.0265G0 - POUF CM.87 x87
- N.3 COD.0265A3 - ELEMENT CM.87 x98
- N.1 COD.0265C0 - ANGLE CM.98 x98



0265XD



- N.1 COD.0265B1 - COTE G CM.98 x98
- N.3 COD.0265A3 - ELEMENT CM.87 x98
- N.1 COD.0265C0 - ANGLE CM.98 x98
- N.1 COD.0265B0 - COTE D CM.98 x98