



DROP *ROBERTO LAZZERONI* 2009

SOFAS

DROP | ROBERTO LAZZERONI | 2009

SOFA

Rückenlehne: aus Metall mit Polsterung aus Pu-Schaum mit Schutzbezug aus Stoff.

Sitzfläche: aus Sperrholz mit Polsterung aus Pu-Schaum mit differenzierter Dicke mit Schutzbezug aus Stoff.

Sockel: aus Eschenmassivholz in den Ausführungen natur, gebeizt wengé, gebeizt ebenholz, gebeizt braun. Beine mit Kunststoffgleitern.

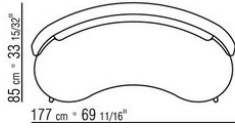
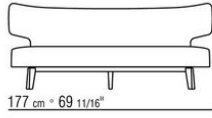
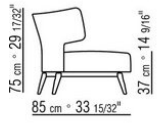
Sockel 20: aus Metall mit Pulverbeschichtung.

Beine 20: aus Eschenmassivholz in den Ausführungen natur, gebeizt ebenholz, gebeizt wengé, gebeizt braun oder aus Aluminiumguss in den Ausführungen satiniert, verchromt, verchromt schwarz, brüniert, anthrazit glänzend, Titan matt 710. Mit Kunststoffgleitern.

Bezug: Stoffbezug oder Lederbezug, beide Versionen nicht abziehbar.

Keder bei Stoffbezüge in Grosgrain, in allen Farben der Farbmusterkarte. Für Lederbezüge, Keder im gleichem Leder

COD. 01IT12



COD. 01IT02

