



**TESSA | TESSA S.H. ANTONIO CITTERIO 2020**  
MEUBLES DE COMPLÉMENT

---

## TESSA | TESSA S.H. | ANTONIO CITTERIO | 2020

### TESSA

**Structure** en noyer canaletto massif naturel, teinté extra, ou en frêne massif finition teinté noyer, teinté teck, teinté wengé, teinté ébène, teinté marron.

Tressage en paille des marais torsadée

**Coussin d'assise / de dossier**, uniquement pour le fauteuil, en fibre de polyester, disponible sur demande avec un supplément de prix

**Pieds** en zamak moulé sous pression finition satiné, chromé, bruni, chromé noir, anthracite brillant. Repose sur des embouts de pieds en matériau thermoplastique

**Revêtement coussins d'assise / de dossier** déhoussable que ce soit en version tissu

ou en version cuir

### TESSA S.H.

**Structure** en noyer canaletto massif finition naturel, teinté extra, ou en frêne massif finition teinté noyer, teinté teck, teinté wengé, teinté ébène, teinté marron; en acajou massif verni brillant

**Assise / dossier** en cuir de sellerie dans les couleurs suivantes : gris (5003), Tête-de-maure (5004), Tête-de-maure foncé (5013), noir (5005), olive (5006), rouge bulgare (5008), sable (5001), tabac (5015)

**Pieds** en zamak moulé sous pression finition satiné, chromé, bruni, chromé noir, anthracite brillant. Repose sur des embouts de pieds en matériau thermoplastique

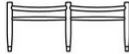
COD. 027253

COD. 027252

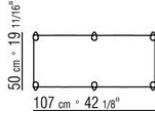
43 cm = 16 15/16"  
50 cm = 19 11/16"



40 cm = 15 3/4"



107 cm = 42 1/8"



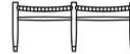
50 cm = 19 11/16"

107 cm = 42 1/8"

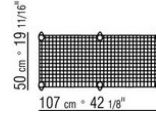
43 cm = 16 15/16"  
50 cm = 19 11/16"



40 cm = 15 3/4"



107 cm = 42 1/8"



50 cm = 19 11/16"

107 cm = 42 1/8"

